

# Research and Innovation Development Center

บทวิเคราะห์สถานการณ์ราคาพืช/สัตว์เศรษฐกิจ  
 โดยศูนย์วิจัยและพัฒนานวัตกรรม ธ.ก.ส. โทรศัพท์ 02-586-8855 ต่อ 4565  
 (<http://xms/datacenter/>&<http://www.pandintong.com>)

## 1. ข้าว



หมายเหตุ : ข้อมูลจากสำนักงานเศรษฐกิจการเกษตร และสมาคมผู้ส่งออกข้าวไทย



ที่มา: FAO (September, 2021)

### ราคาข้าวเฉลี่ยเดือนกันยายน 2564

ราคาเฉลี่ยข้าวเปลือกเจ้าความชื้น 15% ที่เกษตรกรขายได้ 7,437 บาท/ตัน ลดลงจากเดือนก่อนร้อยละ 1.0 ราคาเฉลี่ยข้าวเปลือกเจ้าหอมมะลิที่เกษตรกรขายได้ 9,795 บาท/ตัน ลดลงจากเดือนก่อนร้อยละ 1.4 และราคาเฉลี่ยข้าวเปลือกเหนียวเมล็ดยาว 8,263 บาท/ตัน ลดลงจากเดือนก่อนร้อยละ 12.8 สำหรับราคา F.O.B ข้าวขาว 5% เพิ่มขึ้นจากเดือนก่อนร้อยละ 1.8 ราคา F.O.B. ข้าวหอมมะลิเพิ่มขึ้นจากเดือนก่อนร้อยละ 8.6 และราคา F.O.B. ข้าวเหนียวขาวเพิ่มขึ้นเดือนก่อนร้อยละ 1.7 ด้านราคาข้าวไทยในตลาดโลกระดับคุณภาพ 5% ปรับตัวลดลง และราคาข้าวไทยระดับคุณภาพ 25% ปรับตัวเพิ่มขึ้นเช่นเดียวกับราคาข้าวเวียดนาม และราคาข้าวปากีสถาน

# Research and Innovation Development Center

## สถานการณ์ข้าว

ราคาเฉลี่ยข้าวเปลือกเจ้าที่เกษตรกรขายได้ในเดือนกันยายน 2564 ภาพรวมลดลงจากเดือนก่อน เนื่องจากปริมาณการส่งออกของประเทศไทยในตลาดทวีปแอฟริกาและทวีปเอเชียค่อนข้างชะลอตัว จากปัญหาการขาดแคลนตู้คอนเทนเนอร์ขนส่งสินค้า และการขาดแคลนแรงงาน (USDA, 2021) แม้ว่าราคาส่งออกข้าวขาวของไทยจะปรับตัวลงมาอยู่ในระดับต่ำที่สุดในรอบ 2 ปี และราคาส่งออกข้าวหอมมะลิปรับตัวลงต่ำที่สุดในรอบ 4 ปี เพราะตลาดข้าวขาวได้รับผลกระทบจากการส่งออกของประเทศอินเดียซึ่งเป็นผู้ส่งออกอันดับ 1 ของโลก มีข้อได้เปรียบจากระยะทางที่อยู่ใกล้กับกลุ่มประเทศผู้นำเข้าในตลาดแอฟริกา และมีการเปิดท่าเรือน้ำลึกแห่งใหม่ในภาคตะวันออก ทำให้สามารถจัดส่งเรือขนส่งขนาดใหญ่ไปยังแอฟริกาตะวันตกได้ (World-Grain.com, 2021) จึงทำให้ประเทศไทยเสียส่วนแบ่งตลาดข้าวขาวและข้าวเหนียวในภูมิภาคแอฟริกา ส่วนตลาดข้าวหอมมะลิมีปัญหาตู้คอนเทนเนอร์ขนส่งสินค้าขาดแคลนและค่าระวางปรับตัวสูงขึ้นอย่างมากยังคงเป็นปัจจัยหลักที่ส่งผลกระทบต่อการตัดสินใจของประเทศผู้นำเข้า โดยเฉพาะกลุ่มประเทศที่ต้องการนำเข้ามาในปริมาณไม่มาก เนื่องจากต้นทุนค่าขนส่งค่อนข้างสูง (คณะกรรมการนโยบายและบริหารข้าวแห่งชาติ, 2564) โดยปริมาณการส่งออกข้าวในช่วง 7 เดือนแรก (มกราคม-กรกฎาคม 2564) มีปริมาณเท่ากับ 2,587,170 ตัน มูลค่า 48,973 ล้านบาท ลดลงร้อยละ 22.4 และลดลงร้อยละ 30.1 ตามลำดับ เมื่อเทียบกับช่วงเดียวกันของปี 2563 (สมาคมผู้ส่งออกข้าวไทย, 2564) นอกจากนี้ ยังได้รับปัจจัยกดดันจากตลาดข้าวถุงในประเทศชะลอตัวเป็นอย่างมาก โดยยอดขายข้าวถุงผ่านห้างโมเดิร์นเทรดลดลงถึงร้อยละ 25-35 ยอดขายข้าวถุงผ่านร้านอาหารลดลงมากกว่าร้อยละ 50 เนื่องจากพฤติกรรมผู้บริโภคข้าวลดลงหันไปซื้ออาหารประเภทอื่น อาทิ อาหารกระป๋องมากขึ้น และยังเกิดจากมาตรการควบคุมของภาครัฐจากการระบาดของไวรัสโควิด-19 (สมาคมผู้ประกอบการข้าวถุงไทย, 2564) สำหรับราคาข้าวส่งออกของประเทศคู่แข่ง พบว่า ราคาข้าวเวียดนามในตลาดโลกระดับคุณภาพ 5% ลดลงร้อยละ 20 เมื่อเทียบกับช่วงเดียวกันของปีก่อน เนื่องจากการแพร่ระบาดของไวรัสโควิด-19 ส่งผลให้ผู้ค้าข้าวภายในประเทศหรือผู้ส่งออกข้าวที่ซื้อข้าวในเก็บเกี่ยวผลผลิตฤดูร้อน-ฤดูใบไม้ร่วง (summer-autumn crop) ลดลงร้อยละ 20-30 และเวียดนามที่บังคับใช้มาตรการควบคุมโควิดอย่างเข้มงวด ทำให้โรงสีข้าวสามารถใช้แรงงานได้เพียงร้อยละ 50 และมีปัญหาการขาดแคลนแรงงานในการเก็บเกี่ยวและขนส่งข้าว (Business Line, 2021)

สำหรับสถานการณ์ล่าสุด คณะกรรมการนโยบายและบริหารข้าวแห่งชาติ (นบข.) เห็นชอบในหลักการโครงการประกันรายได้เกษตรกรผู้ปลูกข้าว ปี 2564/65 รอบที่ 1 กำหนดแนวทางการดำเนินโครงการเช่นเดียวกับปีที่ผ่านมา โดยมีเป้าหมาย คือ ข้าวเปลือกหอมมะลิ ข้าวเปลือกหอมมะลินอกพื้นที่ ข้าวเปลือกเจ้า ข้าวเปลือกหอมปทุมธานี และข้าวเปลือกเหนียว ในพื้นที่เพาะปลูกข้าวทั่วประเทศที่ขึ้นทะเบียนกับกรมส่งเสริมการเกษตรจำนวนกว่า 4.6 ล้านครัวเรือน พร้อมเห็นชอบมาตรการคู่ขนาน เพื่อรักษาเสถียรภาพราคาข้าวในช่วงที่ผลผลิตออกสู่ตลาดมาก อาทิ สิ้นเชื้อชะลอการเก็บเกี่ยวข้าว สิ้นเชื้อเพื่อรวบรวมข้าว โครงการชดเชยดอกเบี้ยให้ผู้ประกอบการค้าข้าวในการเก็บสต็อก ทั้งนี้ อยู่ระหว่างดำเนินการโดยมอบหมายให้หน่วยงานที่เกี่ยวข้องไปหารือเรื่องรายละเอียดการจัดสรรงบประมาณก่อนนำเสนอเข้าการประชุมคณะรัฐมนตรีต่อไป (กระทรวงพาณิชย์, 2564)

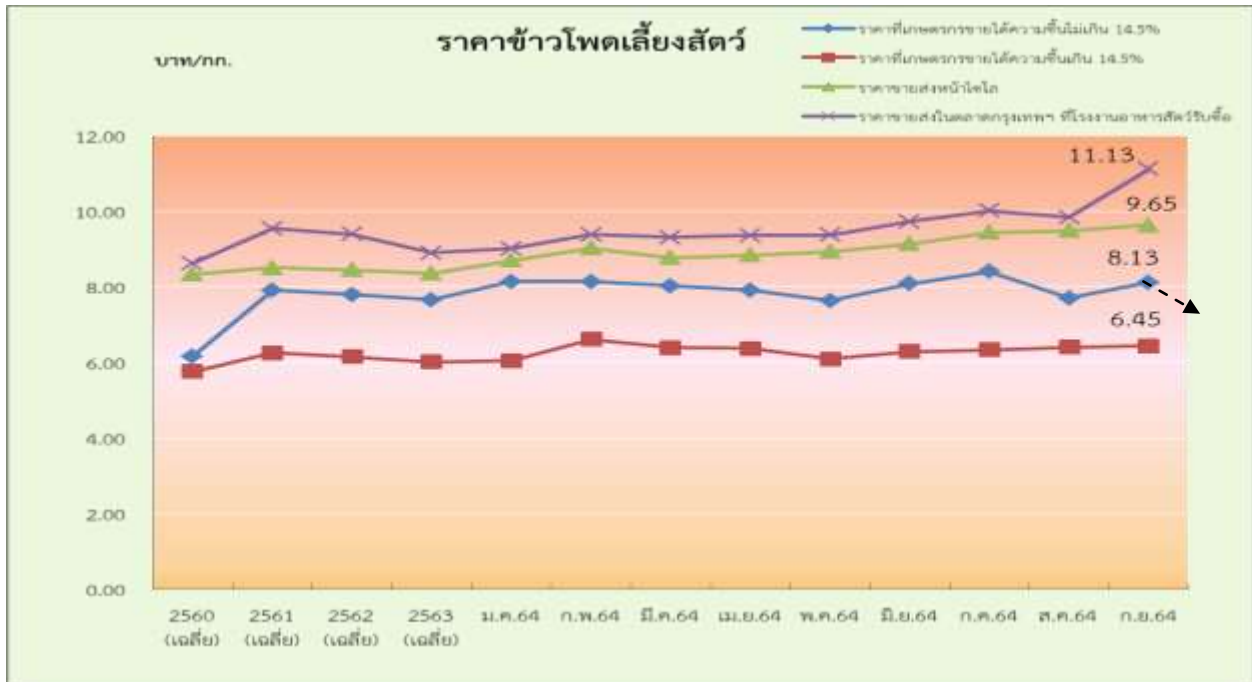
## คาดการณ์ราคาเดือนตุลาคม 2564

ศูนย์วิจัยและพัฒนาวัตกรรม ธ.ก.ส. คาดว่า ราคาเฉลี่ยข้าวเปลือกเจ้าความชื้น 15% ที่เกษตรกรขายได้จะลดลงจากเดือนก่อน ร้อยละ 0.10-1.17 อยู่ที่ราคา 7,350-7,430 บาท/ตัน เนื่องจากได้รับแรงกดดันจากราคาข้าวในตลาดโลกมีแนวโน้มลดลงจากราคาข้าวของเวียดนามในตลาดโลกที่ปรับลดลง เพราะผลจากการบังคับใช้มาตรการควบคุมการแพร่ระบาดของไวรัสโควิด-19 อย่างเข้มงวด ทำให้ขาดแคลนแรงงานในกิจกรรมการผลิตข้าว ราคาเฉลี่ยข้าวเปลือกหอมมะลิที่เกษตรกรขายได้ จะเพิ่มขึ้นจากเดือนก่อน ร้อยละ 2.45-3.01 อยู่ที่ราคา 10,035-10,090 บาท/ตัน เนื่องจากมาตรการผ่อนคลายนโยบายการค้า อาทิ มาตรการเปิดห้างสรรพสินค้าและร้านอาหาร ในพื้นที่ควบคุมสูงสุดและเข้มงวด ส่งผลให้มีความต้องการใช้ข้าวหอมมะลิของร้านอาหารเพิ่มขึ้น และราคาเฉลี่ยข้าวเปลือกเหนียวเมล็ดยาวที่

## Research and Innovation Development Center

เกษตรกรขายได้ จะลดลงจากเดือนก่อน ร้อยละ 0.71-3.07 อยู่ที่ราคา 8,010-8,204 บาท/ตัน เนื่องจากปริมาณน้ำฝน  
สะสมที่เพิ่มขึ้นจากอิทธิพลของพายุโกนเซินที่พัดผ่านภาคตะวันออกเฉียงเหนือซึ่งเป็นแหล่งผลิตข้าวเหนียวที่สำคัญ  
ส่งผลให้ผลผลิตข้าวเหนียวนาปีเพิ่มขึ้น

## 2. ข้าวโพดเลี้ยงสัตว์



ที่มา : ข้อมูลจากสำนักงานเศรษฐกิจการเกษตร วิเคราะห์โดยศูนย์วิจัยและพัฒนานวัตกรรม ธ.ก.ส.

### ราคาข้าวโพดเลี้ยงสัตว์เดือนกันยายน 2564

ราคาเฉลี่ยข้าวโพดเลี้ยงสัตว์ความชื้นไม่เกิน 14.5% ที่เกษตรกรขายได้ 8.13 บาท/กก. เพิ่มขึ้นจากเดือนก่อนร้อยละ 5.31 ราคาเฉลี่ยข้าวโพดเลี้ยงสัตว์ความชื้นเกินกว่า 14.5% ที่เกษตรกรขายได้ 6.45 บาท/กก. เพิ่มขึ้นจากเดือนก่อนร้อยละ 0.47 ราคาขายส่งไซโลรับซื้อ 9.65 บาท/กก. เพิ่มขึ้นจากเดือนก่อนร้อยละ 1.58 และราคาขายส่งในตลาดกรุงเทพฯ ที่โรงงานอาหารสัตว์รับซื้อ 11.13 บาท/กก. เพิ่มขึ้นจากเดือนก่อนร้อยละ 12.99

### สถานการณ์ข้าวโพดเลี้ยงสัตว์

ราคาเฉลี่ยข้าวโพดเลี้ยงสัตว์ที่เกษตรกรขายได้ในเดือนกันยายน 2564 ปรับตัวเพิ่มขึ้นจากเดือนก่อนเนื่องจากค่าเงินบาทที่อ่อนลง และพายุเฮอริเคนไอด้าในสหรัฐฯ สร้างอุปสรรคให้การนำเข้าข้าวโพด ถั่วเหลือง และข้าวสาลี ลงเรือบริเวณอ่าวเม็กซิโกล่าช้า ส่งผลให้ความต้องการใช้ข้าวโพดเลี้ยงสัตว์ในประเทศเพิ่มขึ้น ประกอบกับผู้ประกอบการปรับราคาซื้อเพิ่มขึ้นเพื่อจูงใจให้เกษตรกรลงทะเบียนในระบบตรวจสอบย้อนกลับข้าวโพดเลี้ยงสัตว์

สถานการณ์ราคาข้าวโพดเลี้ยงสัตว์ในประเทศไทยปัจจุบันมีการแข่งขันด้านราคาซื้อกันสูง ส่งผลให้ราคาข้าวโพดเลี้ยงสัตว์ที่โรงงานอาหารสัตว์รับซื้อเพิ่มขึ้นอยู่ ณ ระดับที่ใกล้เคียงกับปี 2551 ซึ่งราคาข้าวโพดเลี้ยงสัตว์หน้าโรงงานปรับตัวสูงสุดในรอบ 13 ปีอยู่ที่ 11.50 บาท/กิโลกรัม โดยสาเหตุที่ราคาข้าวโพดเลี้ยงสัตว์เพิ่มขึ้นมาจากราคาวัตถุดิบผลิตอาหารสัตว์อื่นทั้งข้าวสาลีและถั่วเหลืองปรับสูงขึ้นในช่วงครึ่งปีแรก ประกอบกับแนวโน้มเงินบาทที่อ่อนค่าลงทำให้ต้นทุนการนำเข้าวัตถุดิบอื่นเพิ่มขึ้น และจากเงื่อนไขลงทะเบียนระหว่างเกษตรกรและผู้รวบรวม เพื่อให้โรงงานในเครือบริษัทรายใหญ่ยุ่งยากและซับซ้อนขึ้น จึงมีการปรับราคาซื้อเพื่อจูงใจเกษตรกรและคู่ค้าให้ประสานกับเกษตรกรให้ทำการลงทะเบียนในระบบตรวจสอบย้อนกลับข้าวโพดเลี้ยงสัตว์ (Corn Traceability) ก่อนการนำผลผลิตมาจำหน่าย เพื่อให้สามารถตรวจสอบย้อนกลับได้ว่า ผลผลิตทั้งหมดปลูกมาจากพื้นที่ที่มีเอกสารสิทธิ์ถูกต้องตามกฎหมาย ไม่ได้บุกรุกพื้นที่ป่า และปลูกตามหลักวิชาการโดยไม่ใช้การเผาตอซัง (ฐานเศรษฐกิจ, 9 กันยายน 2564)

# Research and Innovation Development Center

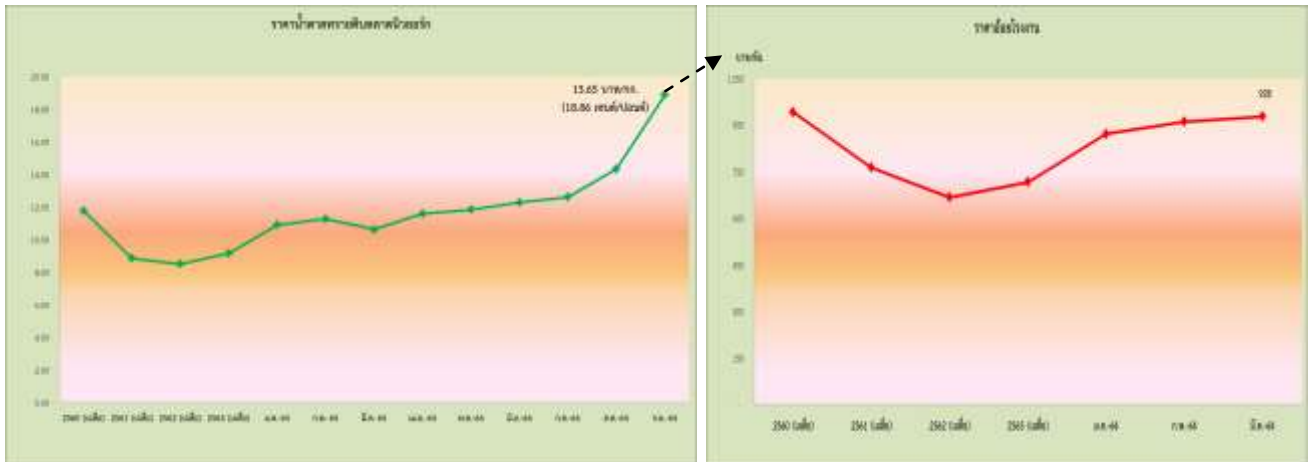
## คาดการณ์ราคาเดือนตุลาคม 2564

ศูนย์วิจัยและพัฒนานวัตกรรม ธ.ก.ส. คาดว่า ราคาเฉลี่ยข้าวโพดเลี้ยงสัตว์ความชื้นไม่เกิน 14.5% ที่เกษตรกรขายได้จะลดลงจากเดือนก่อนร้อยละ 0.60-2.20 อยู่ที่ราคา 7.95-8.08 บาท/กก. เนื่องจากผลผลิตออกสู่ตลาดเพิ่มขึ้นต่อเนื่องในช่วงฤดูการเก็บเกี่ยว ขณะที่คาดว่าผู้ประกอบการจะนำเข้าวัตถุดิบอื่นทดแทนมากขึ้นจากสัญญาส่งมอบข้าวโพด ข้าวสาลี และถั่วเหลืองในเดือนธันวาคม 2564 ที่ปรับลดจรร้อยละ 1.04 ร้อยละ 1.13 และร้อยละ 1.67 ตามลำดับ อย่างไรก็ตาม หากผู้ประกอบการยังแข่งขันด้านราคาซื้อเพื่อจูงใจให้เกษตรกรลงทะเบียนขายผลผลิตให้กับบริษัทตน จะส่งผลให้ราคาข้าวโพดเลี้ยงสัตว์ที่เกษตรกรขายได้ปรับตัวเพิ่มขึ้นกว่าที่คาดการณ์ไว้

# Research and Innovation Development Center

บทวิเคราะห์สถานการณ์ราคาพืช/สัตว์เศรษฐกิจ  
โดยศูนย์วิจัยและพัฒนานวัตกรรม ธ.ก.ส. โทรศัพท์ 02-586-8855 ต่อ 4565  
(<http://xms/datacenter/>&<http://www.pandintong.com>)

## 3. อ้อยโรงงาน



ที่มา : ข้อมูลจากสำนักงานเศรษฐกิจการเกษตร วิเคราะห์โดยศูนย์วิจัยและพัฒนานวัตกรรม ธ.ก.ส.

### ราคาน้ำตาลทรายดิบเดือนกันยายน 2564

ราคาเฉลี่ยน้ำตาลทรายดิบในตลาดนิวยอร์ก (สัญญาส่งมอบเดือนตุลาคม 2564 ราคาปิด ณ วันที่ 20 กันยายน 2564) อยู่ที่ 18.86 เซนต์/ปอนด์ (13.65 บาท/กก.) ลดลงจากเดือนก่อนร้อยละ 4.70

ราคาอ้อยโรงงาน ไม่มีราคาเนื่องจากปิดหีบอ้อยฤดูกาลผลิตปี 2563/64

### สถานการณ์อ้อยและน้ำตาลทราย

ราคาเฉลี่ยน้ำตาลทรายดิบตลาดนิวยอร์กในเดือนกันยายน 2564 ปรับตัวลดลงจากเดือนก่อน เนื่องจากราคาน้ำมันดิบที่ปรับลดลงในช่วงปลายสัปดาห์ที่ 3 ทำให้ความต้องการเอทานอลลดลงตามไปด้วย โรงงานน้ำตาลจึงเพิ่มการผลิตน้ำตาลมากกว่าผลิตเอทานอล จึงส่งผลเชิงลบต่อราคาน้ำตาลในตลาดโลก

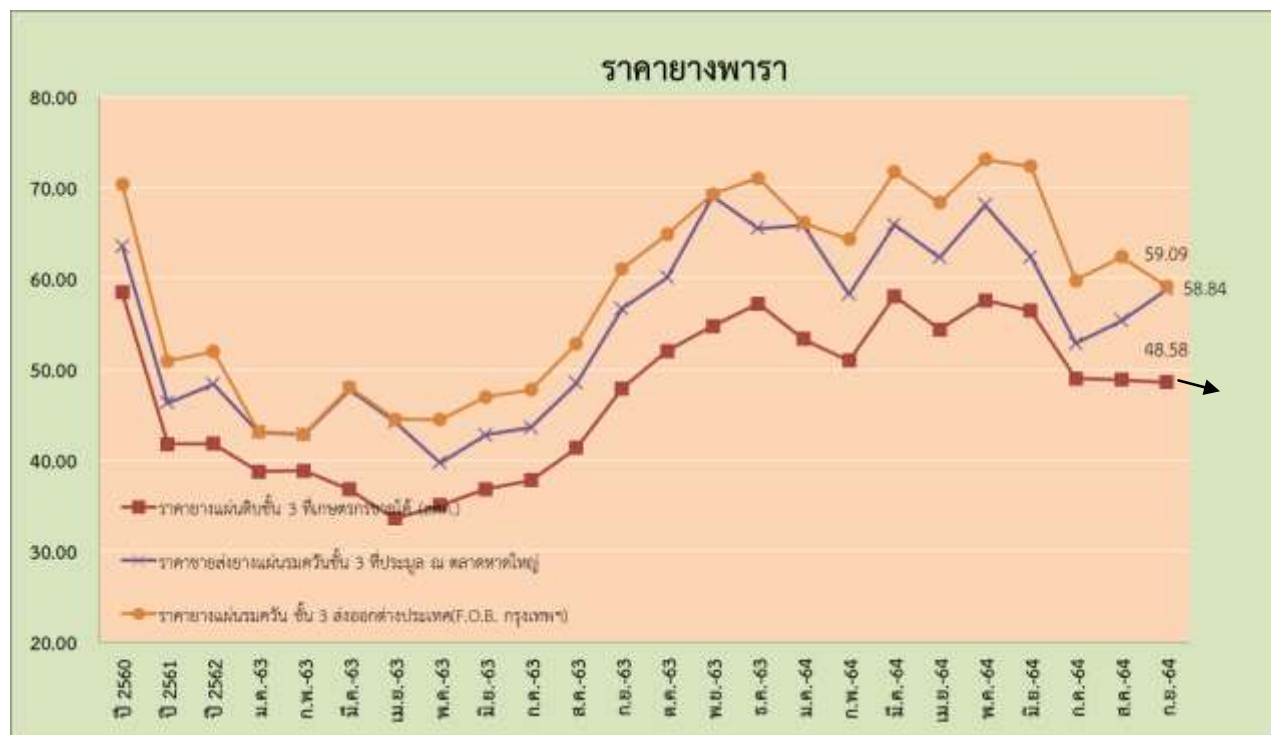
ผู้ประกอบการโรงงานน้ำตาลได้ประกาศต่ออายุการรับประกันราคารับซื้ออ้อยสดเข้าหีบในฤดูกาลผลิตปีถัดไป (2565/66) ที่ราคาขั้นต่ำ 1,000 บาทต่อตันอ้อย ณ ระดับค่าความหวานที่ 10 ซี.ซี.เอส. และหากราคาตลาดโลกปรับตัวสูงขึ้นจะพิจารณาปรับราคาอ้อยเพิ่มขึ้นให้สอดคล้องกับทิศทางราคา เพื่อสร้างความเชื่อมั่นแก่ชาวไร้อ้อยในการวางแผนขยายพื้นที่เพาะปลูกเพิ่มผลผลิตอ้อย และสร้างเสถียรภาพด้านผลผลิตอ้อยให้แก่อุตสาหกรรม ซึ่งการเพาะปลูกอ้อยในฤดูกาลการผลิต ปี 2565/66 จะเริ่มเพาะปลูกใหม่ในช่วงเดือนตุลาคม โดยคาดว่า มาตรการดังกล่าวจะสนับสนุนให้ชาวไร้อ้อยรายเดิมที่มีพื้นที่เหลือตัดสนใจเพิ่มการปลูกอ้อยใหม่ได้ หรือรีตอ้อเก่าเพื่อปลูกใหม่เพราะผลผลิตจะดีกว่า ส่งผลดีต่อปริมาณอ้อยเข้าหีบในฤดูกาลผลิตปีถัดไปอาจเพิ่มเป็น 100 ล้านตัน ทั้งนี้ นโยบายการรับประกันราคารับซื้ออ้อยสดขั้นต่ำ 1,000 บาทต่อตัน ณ ระดับค่าความหวานที่ 10 ซี.ซี.เอส. ซึ่งเริ่มประกาศใช้ตั้งแต่ฤดูกาลผลิตปีนี้ (2564/65) ทำให้ชาวไร่ไม่ต้องกังวลในเรื่องราคาอ้อยและสามารถจัดการบำรุงดูแลพื้นที่เพาะปลูกอ้อยได้อย่างเต็มที่ เพื่อให้ได้ผลผลิตที่มีคุณภาพ สด สะอาด จัดส่งให้แก่โรงงาน โดยคาดว่า ปริมาณอ้อยเข้าหีบในปี 2564/65 จะเพิ่มขึ้นเป็น 87-90 ล้านตันอ้อย เมื่อเทียบกับปีก่อนที่มีปริมาณอ้อยเข้าหีบที่ 67 ล้านตัน อีกทั้งเป็นการสร้างแรงจูงใจให้ชาวไร่ตัดอ้อยสดส่งมอบให้แก่โรงงานที่ช่วยลดปัญหาการเผาอ้อยในระยะยาวอีกด้วย (3 สมาคมโรงงานน้ำตาลทราย (TSMC), 7 กันยายน 2564)

# Research and Innovation Development Center

## คาดการณ์ราคาเดือนตุลาคม 2564

ศูนย์วิจัยและพัฒนา นวัตกรรม ธ.ก.ส. คาดว่า ราคาเฉลี่ยน้ำตาลทรายดิบตลาดนิวยอร์กจะปรับตัวเพิ่มขึ้น จากเดือนก่อน ร้อยละ 0.70-1.60 อยู่ที่ราคา 19.31-19.49 เซนต์/ปอนด์ (13.98-14.11 บาท/กก.) จากราคาน้ำมันดิบที่มีแนวโน้มเพิ่มขึ้นในเดือนตุลาคม ซึ่งส่งผลดีต่อราคาเอทานอลและกระตุ้นให้โรงงานน้ำตาลในบราซิลนำอ้อยไปผลิตเอทานอลและลดการผลิตน้ำตาลลง ประกอบกับสภาพอากาศที่แห้งแล้งและอุณหภูมิที่สูงขึ้นในบราซิลส่งผลให้ผลผลิตอ้อยลดลง และปัญหาการส่งออกน้ำตาลของอินเดีย ที่ยังไม่มีแนวโน้มในเรื่องคำตัดสินของ WTO ที่อาจจะพิจารณาตัดสินเอาผิดกับอินเดียในเรื่องนโยบายอุดหนุนการส่งออกน้ำตาล โดยจะกระทบต่อการส่งออกน้ำตาลของอินเดีย ทำให้ผลผลิตน้ำตาลในตลาดโลกลดลง

## 4. ยางพารา



ที่มา : ข้อมูลสำนักงานเศรษฐกิจการเกษตร และการยางแห่งประเทศไทย วิเคราะห์โดยศูนย์วิจัยและพัฒนานวัตกรรม ธ.ก.ส.

### ราคายางพาราเดือนกันยายน 2564

ราคาเฉลี่ยยางพาราแผ่นดิบชั้น 3 ที่เกษตรกรขายได้ 48.58 บาท/กก. ลดลงจากเดือนก่อนร้อยละ 0.55  
 ราคาเฉลี่ยของยางพาราแผ่นดิบที่ประมูล ณ ตลาดหาดใหญ่ ซึ่งอยู่ที่ 58.84 บาท/กก. เพิ่มขึ้นจากเดือนก่อนร้อยละ 6.31 และราคายางพาราแผ่นรมควัน ชั้น 3 F.O.B. กรุงเทพฯ 59.09 บาท/กก. ลดลงจากเดือนก่อนร้อยละ 5.29

### สถานการณ์ยางพารา

ราคาเฉลี่ยของยางพาราแผ่นดิบชั้น 3 ในเดือนกันยายน 2564 มีความผันผวน โดยราคาเฉลี่ยที่เกษตรกรขายได้ทั่วประเทศปรับตัวลดลง โดยได้รับปัจจัยกดดันจากการที่ราคาลดลงหน้าต่างประเทศและราคาน้ำมันดิบในตลาดโลกในช่วงต้นเดือนที่ปรับตัวลดลง ประกอบกับการขาดแคลนตู้คอนเทนเนอร์ขนส่งยางพาราซึ่งทำให้ต้นทุนค่าขนส่งมีราคาสูง และการขาดแคลนชิปที่ส่งผลกระทบต่ออุตสาหกรรมยานยนต์สำหรับสต็อกยางพาราโลกภาพรวมปรับตัวเพิ่มขึ้น โดยสต็อกยางพาราในตลาดล่วงหน้าเซี่ยงไฮ้ ณ เดือนสิงหาคม 2564 อยู่ที่ 219,592 ตัน ปรับตัวเพิ่มขึ้นจากเดือนก่อน 22,842 ตัน คิดเป็นร้อยละ 11.61 และสต็อกยางพาราญี่ปุ่น อยู่ที่ 7,237 ตัน ปรับตัวลดลงจากเดือนก่อน 641 ตัน หรือคิดเป็นร้อยละ 8.14 และคาดว่าสต็อกยางพาราโลกภาพรวมเดือนกันยายน 2564 จะปรับตัวเพิ่มขึ้น เนื่องจากความต้องการใช้ยางพาราลดลงในอุตสาหกรรมรถยนต์ ถึงแม้ปริมาณยางพาราที่จะออกสู่ตลาดจะลดลงด้วยก็ตาม จากสถานการณ์ฝนตกชุกในแหล่งผลิตสำคัญของไทย



# Research and Innovation Development Center

บริษัทพัฒนาอสังหาริมทรัพย์ขนาดใหญ่อันดับ 2 ของจีนชื่อ China Evergrande กำลังเผชิญปัญหาวิกฤติสภาพคล่องและเสี่ยงผิดนัดชำระหนี้ ทั้งนี้ บริษัท Evergrande มีกำหนดจ่ายดอกเบี้ยหุ้นกู้งวดแรกมูลค่า 83.5 ล้านดอลลาร์ฯ ในวันที่ 23 กันยายน 2564 และงวดที่สองมูลค่า 47.5 ล้านดอลลาร์ฯ ในวันที่ 23 - 29 กันยายน 2564 ซึ่งหากไม่สามารถชำระดอกเบี้ยได้ในวันดังกล่าวภายในระยะเวลา 30 วันหลังครบกำหนด บริษัทฯ อาจเข้าสู่กระบวนการปรับโครงสร้างหนี้ ส่งผลให้ผู้ถือหุ้น ผู้ถือหุ้น ธนาคารเจ้าหนี้ รวมถึงลูกค้าที่ซื้อห้องชุดที่ยังก่อสร้างไม่เสร็จได้รับผลกระทบ และอาจขยายวงกว้างไปสู่ความไม่แน่นอนทางการเงินในบริษัทอสังหาริมทรัพย์รายอื่น ซึ่งอาจก่อให้เกิดวิกฤติการทางการเงินคล้ายกับที่ประเทศอื่นที่เคยเผชิญในอดีต ซึ่งจีนกำลังหาวิธีการแก้ปัญหา อย่างไรก็ตาม คาดว่าเศรษฐกิจจีนมีความเสี่ยงชะลอตัวลงในระยะสั้นอย่างหลีกเลี่ยงไม่ได้ ในอดีตเมื่อมีการควบคุมภาวะฟองสบู่ในจีน ราคาบ้านที่ลดลงจะกระทบความเชื่อมั่นนักลงทุนและผู้บริโภค และคาดว่ากรบริโภคของคนจีนเสี่ยงชะลอตัวลงในช่วงปลายปี

ซึ่งตัวเลขทางเศรษฐกิจที่ควรติดตามคือ การค้าปลีก และการใช้กระแสไฟฟ้า ซึ่งสะท้อนกำลังซื้อและภาวะเศรษฐกิจจีนได้ดี ในกรณีที่มีการควบคุมที่มากขึ้นจนกระทบกระแสเงินสดภาคธุรกิจ การส่งออกและการนำเข้าของจีนมีความเสี่ยงเติบโตช้าลง ทั้งนี้ คาดว่าจะมีผลกระทบต่อไทยมีอยู่ 3 ด้าน 1) เงินทุนไหลออกจากตลาดทุนไทย เพราะนักลงทุนต่างชาติน่าจะมีความกังวลต่อเศรษฐกิจในภูมิภาค กองทุนรวมเอเชียไม่รวมญี่ปุ่นอาจถูกปรับลดน้ำหนักการลงทุนลง ค่าเงินในภูมิภาคเสี่ยงอ่อนค่าเทียบดอลลาร์สหรัฐฯ 2) การส่งออกที่อาจจะชะลอตัวได้ตามการส่งออกไปจีน โดยเฉพาะในกลุ่มสินค้าเกษตร ยางพารา และอิเล็กทรอนิกส์ ประกอบกับการส่งออกของไทยไปอาเซียนที่อาจจะชะลอตัวได้ เนื่องจากเศรษฐกิจอาเซียนน่าจะได้รับผลกระทบการชะลอตัวทางเศรษฐกิจของจีนเช่นกัน และคาดว่าจะมีการนำเข้าสินค้าจากไทยเพื่อประกอบและส่งออกไปจีนลดลง นอกจากนี้ จีนยังเป็นผู้บริโภคสินค้าโภคภัณฑ์ที่สำคัญ อุปสงค์ที่ลดลงอาจลดราคาน้ำมัน เหล็ก ถ่านหิน และอื่นๆ ซึ่งจะกระทบมูลค่าการส่งออกของไทยด้วย และ 3) การท่องเที่ยว แม้วันนี้ยังไม่ได้มีนักท่องเที่ยวจีนหรือประเทศอื่นเข้ามาเดินทางในประเทศไทยมากนัก แต่หากเศรษฐกิจจีนชะลอต่อเนื่องไปถึงปีหน้า ความหวังที่จะมีนักท่องเที่ยวจีนเข้ามาไทยอาจไม่ได้มากเท่ากับที่คาดการณ์กันไว้ (หนังสือพิมพ์ไทยรัฐ, 23 กันยายน 2564)

## คาดการณ์ราคาเดือนตุลาคม 2564

ศูนย์วิจัยและพัฒนาวัตกรรม ธ.ก.ส. คาดว่า ราคาเฉลี่ยยางพาราแผ่นดิบที่เกษตรกรขายได้มีแนวโน้มลดลงจากเดือนก่อน ร้อยละ 0.06 – 1.19 อยู่ที่ราคา 48.00-48.50 บาท/กก. โดยมีปัจจัยกดดันจากความไม่แน่นอนในสถานการณ์เศรษฐกิจภายในประเทศจีน ซึ่งเป็นประเทศคู่ค้าสำคัญของไทย ส่งผลต่อการนำเข้ายางพาราจากไทยในระยะสั้นเป็นอย่างน้อย ถึงแม้ราคายางพาราไทยจะได้รับปัจจัยสนับสนุนจากค่าเงินบาทอ่อนค่าเมื่อเทียบกับดอลลาร์สหรัฐฯ และปริมาณยางพาราออกสู่ตลาดน้อย ประกอบกับทางตอนใต้ของประเทศไทยยังมีฝนตกชุกและขาดแคลนแรงงานกรีดยางก็ตาม

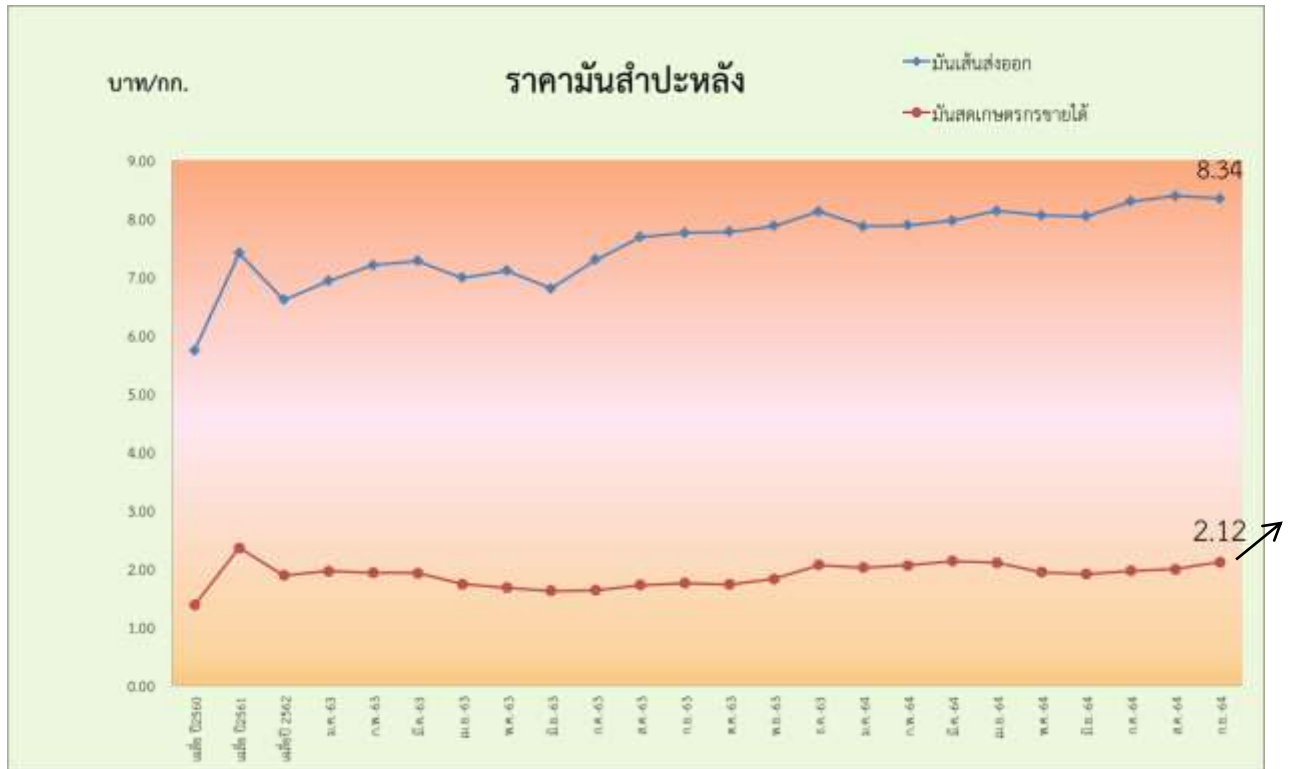
# Research and Innovation Development Center

บทวิเคราะห์สถานการณ์ราคาพืช/สัตว์เศรษฐกิจ

โดยศูนย์วิจัยและพัฒนานวัตกรรม ธ.ก.ส. โทรศัพท์ 02-586-8855 ต่อ 4565

(<http://xms/datacenter/>&<http://www.pandintong.com>)

## 5. มันสำปะหลัง



หมายเหตุ : ข้อมูลจากสำนักงานเศรษฐกิจการเกษตร วิเคราะห์โดยศูนย์วิจัยและพัฒนานวัตกรรม ธ.ก.ส.

### ราคามันสำปะหลังเดือนกันยายน 2564

ราคาเฉลี่ยหัวมันสำปะหลังสดที่เกษตรกรขายได้ 2.12 บาท/กก. เพิ่มขึ้นจากเดือนก่อนร้อยละ 6.00

ราคาเฉลี่ยมันสำปะหลังเส้นส่งออก (F.O.B.) 8.34 บาท/กก. ลดลงจากเดือนก่อนร้อยละ 0.60

### สถานการณ์มันสำปะหลัง

ราคาเฉลี่ยมันสำปะหลังสดที่เกษตรกรขายได้ในเดือนกันยายน 2564 ปรับตัวเพิ่มขึ้นจากเดือนก่อน เนื่องจากเป็นช่วงปลายฤดูกาลผลิต ส่งผลให้ปริมาณผลผลิตมันสำปะหลังออกสู่ตลาดลดลง และไม่เพียงพอต่อความต้องการของผู้ประกอบการ โดยผลผลิตที่ออกสู่ตลาดในช่วงนี้จะถูกส่งเข้าสู่โรงงานผลิตแป้งมันสำปะหลัง คาดว่าเดือนกันยายน 2564 จะมีผลผลิตออกสู่ตลาดจำนวน 0.847 ล้านตัน คิดเป็นร้อยละ 2.97 ของผลผลิตทั้งหมด (สำนักงานเศรษฐกิจการเกษตร, 23 กันยายน 2564)

เลขาธิการสภาพัฒนาการเศรษฐกิจและสังคมแห่งชาติ (สศช.) ให้ข้อมูลว่า สศช. ได้มีการจัดสัมมนาในหัวข้อ “ระเบียงเศรษฐกิจพิเศษภาคตะวันออกเฉียงเหนือ (Northeastern Economic Corridor : NeEC – Bioeconomy : ศักยภาพ โอกาส และความท้าทาย)” โดยการพัฒนาเชิงพื้นที่ถือว่ามีความสำคัญต่อภาพรวมในการพัฒนาประเทศ และการขับเคลื่อนการพัฒนาระเบียงเศรษฐกิจพิเศษซึ่งเป็นเครื่องมือสำคัญในการกระจายความเจริญไปสู่ภูมิภาค โดยการพัฒนาระเบียงเศรษฐกิจพิเศษภาคตะวันออกเฉียงเหนือ (อีสาน)

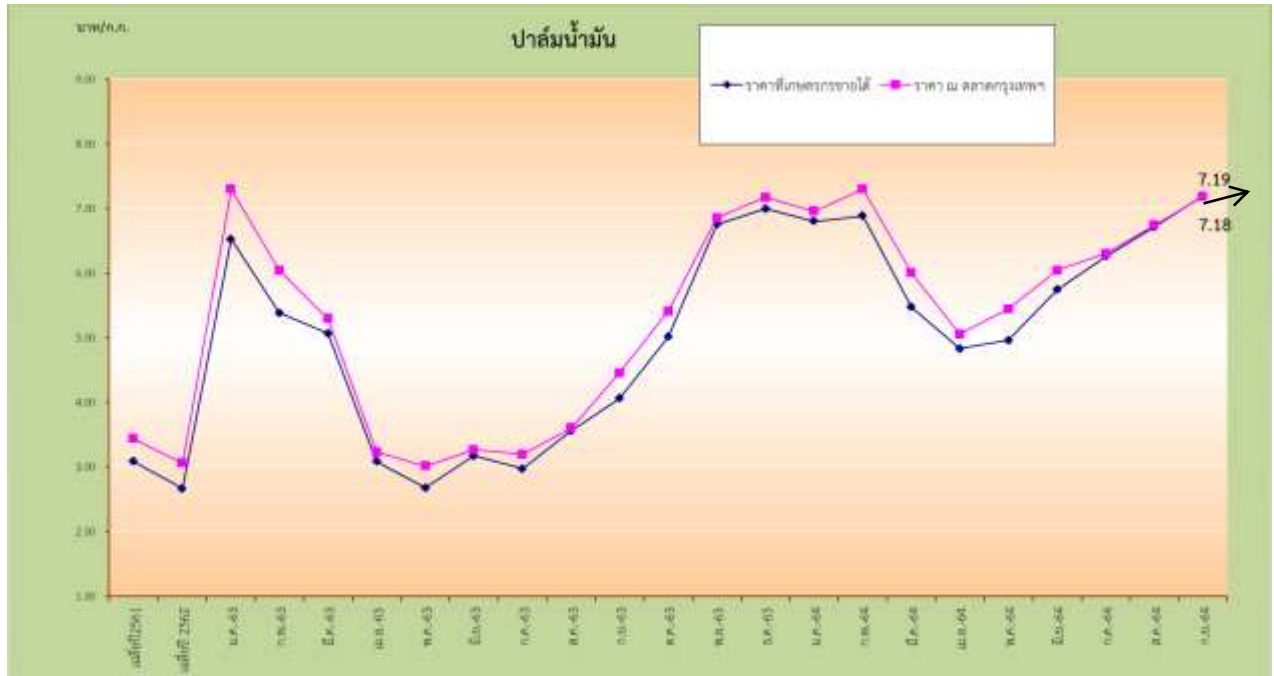
## Research and Innovation Development Center

หรือ Northeastern Economic Corridor (NeEC) ได้แก่ พื้นที่ 4 จังหวัด คือ นครราชสีมา อุตรดิตถ์ หนองคาย และขอนแก่น ถือเป็นพื้นที่ที่มีศักยภาพและโอกาส มีความท้าทายในการวางแผนและขับเคลื่อนการพัฒนาโดยใช้เศรษฐกิจชีวภาพ (Bioeconomy) เป็นตัวนำที่สามารถนำเทคโนโลยีและนวัตกรรมมาใช้ต่อยอดเพื่อสร้างมูลค่าเพิ่มให้แก่พืชเศรษฐกิจหลักในพื้นที่ เช่น มันสำปะหลัง อ้อย ข้าว เป็นต้น ซึ่งจะช่วยสร้างรายได้ให้กับชุมชนในพื้นที่ได้มากขึ้น นอกจากนี้ พื้นที่ดังกล่าวยังมีศักยภาพในหลายด้าน ได้แก่ 1) ที่ตั้งทางภูมิศาสตร์ที่สามารถเชื่อมโยงไปยังประเทศอื่นๆ ในภูมิภาคของโลก เช่น การพัฒนาตามแนวระเบียงเศรษฐกิจในภูมิภาคซึ่งสามารถเชื่อมต่อไปยังประเทศจีน 2) พื้นที่ที่มีความหลากหลายทางชีวภาพซึ่งสามารถนำมาใช้ต่อยอดสู่อุตสาหกรรมชีวภาพด้วยเทคโนโลยีสมัยใหม่ตลอดห่วงโซ่การผลิต รวมถึงการต่อยอดผลผลิตทางการเกษตรสู่พลังงานหมุนเวียน 3) ความพร้อมของภาคการศึกษาทั้งในส่วนกลางและในพื้นที่ในการวิจัยและพัฒนาด้านวิทยาศาสตร์ เทคโนโลยีและนวัตกรรมที่จะถ่ายทอดองค์ความรู้สู่ผู้ประกอบการ และ 4) ความก้าวหน้าของการก่อสร้างระบบคมนาคมในภาคตะวันออกเฉียงเหนือซึ่งเชื่อมโยงกับโครงข่ายหลักของประเทศและประเทศในภูมิภาค โดยภาครัฐมีแผนนโยบายที่จะสนับสนุนโดยให้สิทธิประโยชน์ ที่ส่งเสริมการลงทุนที่เกี่ยวข้องกับเศรษฐกิจฐานชีวภาพในปัจจุบัน และแนวทางการให้สิทธิประโยชน์ในระยะต่อไปที่จะสนับสนุนการเชื่อมโยงกิจกรรมในลักษณะคลัสเตอร์และห่วงโซ่มูลค่า ดังนั้น การพัฒนา NeEC-Bioeconomy จึงถือเป็นโอกาสของเกษตรกร SMEs และผู้ประกอบการรุ่นใหม่ รวมทั้งผู้ประกอบการรายใหญ่ที่จะเข้าสู่อุตสาหกรรม Bio-economy ทั้งนี้ ในการขับเคลื่อนการพัฒนาดังกล่าวจำเป็นต้องอาศัยการมีส่วนร่วมและผลักดันจากผู้เกี่ยวข้องในทุกภาคส่วนให้เกิดภาวะแวดล้อมในพื้นที่ที่ทำให้เกิดการร่วมกันคิด วางแผนและขับเคลื่อนการพัฒนาอย่างบูรณาการเพื่อผลักดันนโยบายให้เกิดผลเป็นรูปธรรม และเป็นประโยชน์ต่อพื้นที่และประเทศโดยรวม (หนังสือพิมพ์กรุงเทพธุรกิจ, 23 กันยายน 2564)

### คาดการณ์ราคาในเดือนตุลาคม 2564

ศูนย์วิจัยและพัฒนานวัตกรรม ธ.ก.ส. คาดว่า ราคาเฉลี่ยมันสำปะหลังที่เกษตรกรขายได้จะเพิ่มขึ้นจากเดือนก่อนร้อยละ 0.47 – 2.83 อยู่ที่ราคา 2.13-2.18 บาท/กก. เนื่องจากเป็นช่วงต้นฤดูกาลผลิตมันสำปะหลังปีการผลิต 2564/65 ผลผลิตออกสู่ตลาดยังไม่มาก และไม่เพียงพอต่อความต้องการของผู้ประกอบการ โดยผลผลิตที่ออกสู่ตลาดในเดือนตุลาคม 2564 ส่วนใหญ่จะถูกส่งเข้าสู่โรงงานผลิตแป้งมันสำปะหลัง

## 6. ปาล์มน้ำมัน



หมายเหตุ : ข้อมูลจากกระทรวงพาณิชย์และสำนักงานเศรษฐกิจการเกษตร วิเคราะห์โดยศูนย์วิจัยและพัฒนานวัตกรรม ธ.ก.ส.

### ราคาปาล์มน้ำมันเดือนกันยายน 2564

ราคาเฉลี่ยปาล์มน้ำมันที่เกษตรกรขายได้ 7.19 บาท/กก. เพิ่มขึ้นจากเดือนก่อนร้อยละ 7.15

ราคาเฉลี่ยขายส่งปาล์มน้ำมัน ณ ตลาดกรุงเทพมหานคร 7.18 บาท/กก. เพิ่มขึ้นจากเดือนก่อนร้อยละ 6.53

### สถานการณ์ปาล์มน้ำมัน

ราคาเฉลี่ยปาล์มน้ำมันที่เกษตรกรขายได้ในเดือนกันยายน 2564 ปรับตัวเพิ่มขึ้นจากเดือนก่อน ได้รับแรงสนับสนุนสำคัญ 3 ปัจจัยหลัก คือ 1) สต็อกน้ำมันจากพืชทั่วโลกลดลง จากการเกิดคลื่นความร้อนในประเทศแคนาดาและการระบาดของแมลงศัตรูพืชในประเทศผู้ผลิตสำคัญ ส่งผลให้สต็อกน้ำมันพืชของโลก อาทิ น้ำมันปาล์ม น้ำมันถั่วเหลือง น้ำมันคาโนลา และน้ำมันเมล็ดทานตะวัน อยู่ในระดับต่ำสุดในรอบ 10 ปี โดยผลผลิตปาล์มน้ำมันของประเทศมาเลเซียซึ่งเป็นผู้ผลิตน้ำมันปาล์มอันดับสองของโลกกำลังประสบปัญหาการระบาดของไวรัสโควิด-19 ทำให้เกิดข้อจำกัดการเดินทางของกำลังแรงงานต่างชาติ จึงเกิดปัญหาการขาดแคลนแรงงานในการเก็บเกี่ยว ส่งผลให้เกษตรกรยืดระยะเวลาการตัดผลปาล์มน้ำมันจาก 14 วันเป็น 40 วัน ซึ่งจะมีผลต่อคุณภาพของปาล์ม (ข้าวหุ้ณธุรกิจ, 2564) 2) ความต้องการน้ำมันปาล์มของประเทศอินเดีย ซึ่งเป็นประเทศที่นำเข้าน้ำมันพืชรายใหญ่ที่สุดของโลกเพิ่มขึ้น ได้ออกมาตรการปรับลดภาษีนำเข้าสำหรับน้ำมันปาล์ม น้ำมันถั่วเหลือง และน้ำมันดอกทานตะวัน เพื่อลดการปรับตัวขึ้นของราคาน้ำมันพืชที่อยู่ในระดับสูง (กรุงเทพธุรกิจ, 2564) และ 3) ผลผลิตปาล์มน้ำมันลดลง คาดว่า เดือนกันยายน 2564 จะมีผลผลิตปาล์ม

## Research and Innovation Development Center

น้ำมัน เท่ากับ 1.119 ล้านตัน คิดเป็นน้ำมันปาล์มดิบ เท่ากับ 0.201 ล้านตัน ลดลงจากเดือนร้อยละ 18.85 และร้อยละ 18.95 ตามลำดับ (สำนักงานเศรษฐกิจการเกษตร, 2564) อย่างไรก็ตาม ราคาปาล์มน้ำมันยังได้รับแรงกดดันจากแนวโน้มราคาน้ำมันดิบที่มีความผันผวน จากสถานการณ์พายุเฮอริเคนไอดาในอ่าวเม็กซิโก ทำให้บริษัท ขุดเจาะน้ำมันดิบหลายแห่งของประเทศสหรัฐฯ ในอ่าวเม็กซิโกต้องหยุดดำเนินการผลิตน้ำมัน และการแพร่ระบาดของเชื้อไวรัส โควิด-19 ทั่วโลกยังคงเพิ่มสูงขึ้น โดยเฉพาะประเทศสหรัฐฯ อินโดนีเซีย มาเลเซีย และญี่ปุ่น ทำให้หลายประเทศยังคงบังคับใช้มาตรการจำกัดการเดินทาง ประกอบกับประเทศจีนวางแผนที่จะระบายปริมาณน้ำมันดิบออกจากคลังสำรองทางยุทธศาสตร์ เพื่อช่วยให้โรงกลั่นภายในประเทศสามารถควบคุมต้นทุนราคา (บริษัทไทยออยล์ จำกัด (มหาชน), 2564)

### คาดการณ์ราคาเดือนตุลาคม 2564

ศูนย์วิจัยและพัฒนาวัตถุดิบ ธ.ก.ส. คาดว่า ราคาเฉลี่ยปาล์มน้ำมันที่เกษตรกรขายได้จะเพิ่มขึ้นจากเดือนก่อน ร้อยละ 3.81-5.44 อยู่ที่ราคา 7.46-7.58 บาท/กก. เนื่องจากสต็อกน้ำมันจากพืชทั่วโลกลดลงจากการเกิดคลื่นความร้อนและการระบาดของแมลงศัตรูพืชในประเทศผู้ผลิตสำคัญ ประกอบกับประเทศมาเลเซียซึ่งเป็นผู้ผลิตน้ำมันปาล์มอันดับสองของโลก ประสบปัญหาข้อจำกัดการเดินทางของกำลังแรงงานต่างชาติจากการระบาดของไวรัสโควิด-19 ส่งผลเกิดการขาดแคลนแรงงานในการเก็บเกี่ยวผลผลิต

# Research and Innovation Development Center

บทวิเคราะห์สถานการณ์ราคาพืช/สัตว์เศรษฐกิจ

โดยศูนย์วิจัยและพัฒนานวัตกรรม ธ.ก.ส. โทรศัพท์ 02-5865855 ต่อ 4565

(<http://xms/datacenter/>&<http://www.pandintong.com>)

## 7. สุกกร



ที่มา : ข้อมูลจากสำนักงานเศรษฐกิจการเกษตรและกรมการค้าภายใน วิเคราะห์โดยศูนย์วิจัยและพัฒนานวัตกรรม ธ.ก.ส.

### ราคาสุกรเดือนกันยายน 2564

ราคาเฉลี่ยสุกรมีชีวิตพันธุ์ผสมน้ำหนัก 100 กิโลกรัมขึ้นไปที่เกษตรกรขายได้อยู่ที่ 67.03 บาท/กก. ลดลงจากเดือนก่อนร้อยละ 3.64

ราคาเฉลี่ยขายปลีกสุกรชำแหละเนื้อแดงสะโพกอยู่ที่ 129.17 บาท/กก. ลดลงจากเดือนก่อนร้อยละ 6.06

### สถานการณ์สุกร

ราคาเฉลี่ยสุกรที่เกษตรกรขายได้ในเดือนกันยายน 2564 ลดลงจากเดือนก่อน เนื่องจากผลผลิตเนื้อสุกรที่ออกสู่ตลาดมีมากกว่าความต้องการของผู้บริโภค (สำนักงานเศรษฐกิจการเกษตร, 2564) โดยปริมาณการบริโภคเนื้อสุกรภายในประเทศยังทรงตัวจากปัญหาการแพร่ระบาดของไวรัสโควิด-19 แม้ว่าจะมีการผ่อนคลายมาตรการล็อกดาวน์ในพื้นที่ควบคุมสูงสุดและเข้มงวดหรือสีแดงเข้ม ส่งผลให้พ่อค้าสุกรภายในประเทศมีความต้องการสุกรมีชีวิตลดลง ปริมาณสุกรในพื้นที่ต่างๆ เริ่มเหลือสะสมและน้ำหนักสุกรมีชีวิตเพิ่มขึ้น ปริมาณการส่งสุกรออกไปต่างประเทศลดลง โดยมีปริมาณการส่งออกสุกรมีชีวิตลดลงเป็น 700 ตัว/วัน โดยประเทศกัมพูชามีการนำเข้าสุกรลดลงและยังมีการระบาดของโรคอหิวาต์แอฟริกาในสุกร ประเทศเวียดนามมีมาตรการล็อกดาวน์และมีการขยายเวลาไปอีกถึงสิ้นเดือนกันยายน 2564 ทำให้เกิดปัญหาการเคลื่อนย้ายสุกรและยังมีการระบาดของโรคอหิวาต์แอฟริกาในสุกร (บริษัทเจริญโภคภัณฑ์อาหาร จำกัด (มหาชน), 2564) และประเทศจีนมีราคาเนื้อสุกรลดลงจากผลผลิตสุกรเพิ่มขึ้น ทำให้ความต้องการนำเข้าสุกรลดลง ประกอบกับความกังวลโรคติดต่อกันจากสัตว์สู่คนเพิ่มขึ้น ทำให้ผู้บริโภคปรับประทานปลาน้ำจืดมากขึ้น (Reuters, 2021) ด้านผลผลิตสุกรออกสู่ตลาดมากขึ้น โดยเกษตรกร

## Research and Innovation Development Center

ผู้เลี้ยงสุกรในพื้นที่ภาคกลาง อาทิ จังหวัดชัยนาท อ่างทอง และนครนายก เร่งขายผลผลิตสุกรในราคาต่ำจากปัญหาโรคระบาดสุกรซึ่งเกิดจากฝนตกหนักอย่างต่อเนื่อง (ประชาชาติธุรกิจ, 2564) สำหรับราคาวัตถุดิบอาหารสัตว์ภาพรวมลดลง ทำให้ต้นทุนการผลิตสุกรลดลง ซึ่งราคาข้าวโพดมีด ราคาข้าว ราคากากถั่วเหลือง และราคาปลาป่น ลดลงร้อยละ 4.93 5.07 6.96 และ 8.33 ตามลำดับ ขณะที่ราคามันเส้น เพิ่มขึ้นร้อยละ 1.95 (สมาคมผู้ผลิตอาหารสัตว์ไทย ,2564)

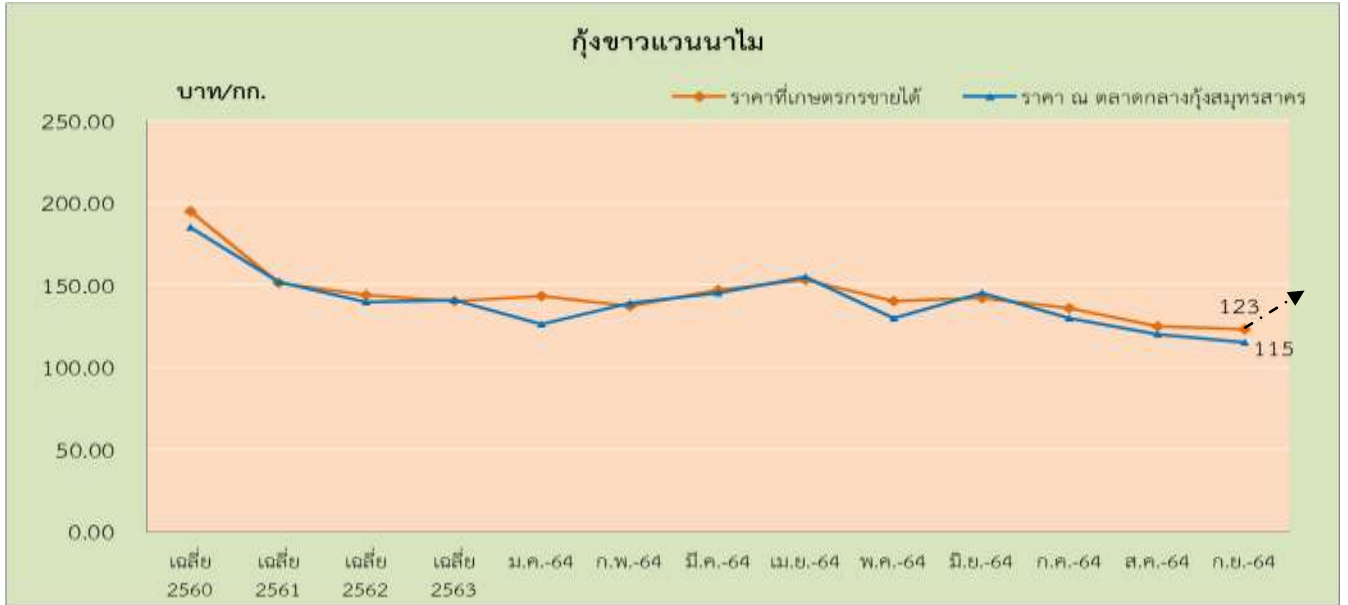
### คาดการณ์ราคาสุกรเดือนตุลาคม 2564

ศูนย์วิจัยและพัฒนาการสัตวแพทย์ ฐ.ก.ส. คาดว่า ราคาเฉลี่ยสุกรที่เกษตรกรขายได้จะลดลงจากเดือนก่อน ร้อยละ 1.37-3.43 อยู่ที่ราคา 64.73-66.11บาท/กก. เนื่องจากการเข้าสู่เทศกาลกินเจที่จะมีขึ้นระหว่างวันที่ 6-14 ตุลาคม 2564 ทำให้ประชาชนส่วนหนึ่งงดบริโภคเนื้อสัตว์ ส่งผลให้ความต้องการบริโภคเนื้อสุกรลดลง

# Research and Innovation Development Center

บทวิเคราะห์สถานการณ์ราคาพืช/สัตว์เศรษฐกิจ  
โดยศูนย์วิจัยและพัฒนานวัตกรรม ธ.ก.ส. โทรศัพท์ 02-586-8855 ต่อ 4565  
(<http://xms/datacenter/>&<http://www.pandintong.com>)

## 8. กุ้งขาวแวนนาไม



ที่มา : ข้อมูลจากสำนักงานเศรษฐกิจการเกษตรและตลาดกลางกุ้งสมุทรสาคร วิเคราะห์โดยศูนย์วิจัยและพัฒนานวัตกรรม ธ.ก.ส.

### ราคากุ้งขาวแวนนาไมเดือนกันยายน 2564

ราคาเฉลี่ยกุ้งขาวแวนนาไม (70 ตัว/กก.) ที่เกษตรกรขายได้ 123 บาท/กก. ลดลงจากเดือนก่อนร้อยละ 1.60 โดยราคาเฉลี่ยขายส่งของกุ้งขาวแวนนาไม (70 ตัว/กก.) ณ ตลาดกลางกุ้งสมุทรสาคร 115.00 บาท/กก. ลดลงจากเดือนก่อนร้อยละ 4.17

### สถานการณ์กุ้งขาวแวนนาไม

ราคาเฉลี่ยของกุ้งขาวแวนนาไมที่เกษตรกรขายได้ในเดือนกันยายน 2564 ปรับตัวลดลงเล็กน้อยจากเดือนก่อน เนื่องจากความการส่งออกกุ้งได้รับผลกระทบจากต้นทุนการขนส่งสินค้าที่สูงขึ้น ทำให้ราคาส่งออกกุ้งของไทยสูงกว่าคู่แข่ง ประกอบกับเป็นช่วงเริ่มทยอยคลายมาตรการล็อกดาวน์ ส่งผลให้กำลังการบริโภคยังฟื้นตัวได้ไม่เต็มที่

กรมการค้าภายใน กระทรวงพาณิชย์ ได้จัดสรรงบประมาณโครงการช่วยเหลือเกษตรกรผู้เลี้ยงกุ้งปี 2564 ด้วยกิจกรรมการเพิ่มช่องทางและเชื่อมโยงการจำหน่ายกุ้ง ทั้งสนับสนุนค่าขนส่งส่วนต่างราคาให้เกษตรกรในอัตรา กิโลกรัมละไม่เกิน 20 บาท และสนับสนุนค่าบริการจัดการในส่วนของค่าใช้จ่ายดำเนินการด้านการตลาด อาทิ ค่าจัดการด้านขนาดและคุณภาพค่าเก็บรักษา ค่าบรรจุภัณฑ์ ค่าขนส่ง ให้แก่ผู้รวบรวมและกระจายกุ้งสู่ตลาดภายในประเทศที่เข้าร่วมโครงการในอัตรา กิโลกรัมละไม่เกิน 10 บาท ส่งผลให้สามารถช่วยพยุงราคากุ้งให้ขยับขึ้นได้ ในช่วงที่คาดว่าผลผลิตออกสู่ตลาดมาก ประกอบกับในปัจจุบันห้องเย็นกลับมารับซื้อผลผลิตกุ้งได้ตามปกติ โดยมาตรการดังกล่าวมีการเฉลี่ยจัดสรรกันไปทุกภูมิภาค จังหวัดละประมาณ 100 ราย แม้บางจังหวัดจะดำเนินโครงการสิ้นสุดแล้ว แต่ในบางจังหวัดได้มีการขยายระยะเวลาโครงการชดเชยส่วนต่างราคาจากเดิมสิ้นสุดเดือนสิงหาคม 2564 เป็นสิ้นสุดเดือนกันยายน 2564 และโครงการกระจายผลผลิตกุ้งขยายระยะเวลาจากเดิมสิ้นสุดเดือนธันวาคม 2564 เป็นสิ้นสุดเดือนมกราคม 2565 เพื่อเพิ่มช่องทางการจำหน่ายกระตุ้นให้เกิดการบริโภคมากขึ้น และเมื่อพิจารณาโครงการช่วยเหลือเกษตรกรผู้เลี้ยงกุ้งที่ได้รับผลกระทบจากไวรัสโควิด-19 ดังกล่าวแล้ว ก็ยังถือว่าช่วยให้เกษตรกร



# Research and Innovation Development Center

สามารถลดภาระต้นทุนและเลี้ยงกุ้งต่อไปได้ อีกทั้ง ยังเป็นการเพิ่มช่องทางการจำหน่ายกุ้ง และส่งเสริมการบริโภคในประเทศ (กรมการค้าภายใน กระทรวงพาณิชย์, 1 กันยายน 2564)

## คาดการณ์ราคาเดือนตุลาคม 2564

ศูนย์วิจัยและพัฒนาสัตว์กรรม ธ.ก.ส. คาดว่า ราคาเฉลี่ยกุ้งขาวแวนนาไม (70 ตัว/กก.) ที่เกษตรกรขายได้จะเพิ่มขึ้นจากเดือนก่อนร้อยละ 1.40 - 2.50 อยู่ที่ราคา 124.77 - 126.08 บาท/กก. เนื่องจากการคลายมาตรการล็อกดาวน์ในเดือนตุลาคม 2564 ทำให้ร้านอาหารกลับมาดำเนินกิจการได้ตามปกติ ประกอบกับอัตราการฉีดวัคซีนในประเทศที่เพิ่มขึ้น ประชาชนจึงมีความมั่นใจในการเดินทางท่องเที่ยวและการรับประทานอาหารนอกบ้าน จะเป็นแรงหนุนให้ความต้องการบริโภคกุ้งเพิ่มขึ้น และคาดว่า การส่งออกกุ้งในเดือนตุลาคมอาจจะเพิ่มขึ้นจากปัจจัยค่าเงินบาทที่อ่อนค่า ทำให้ราคาส่งออกกุ้งไทยสามารถแข่งขันกับคู่แข่งได้ อย่างไรก็ตาม ในเดือนตุลาคม 2564 เป็นช่วงเทศกาลกินเจ ซึ่งอาจจะเป็นปัจจัยกดดันราคากุ้งให้ปรับตัวลดลง

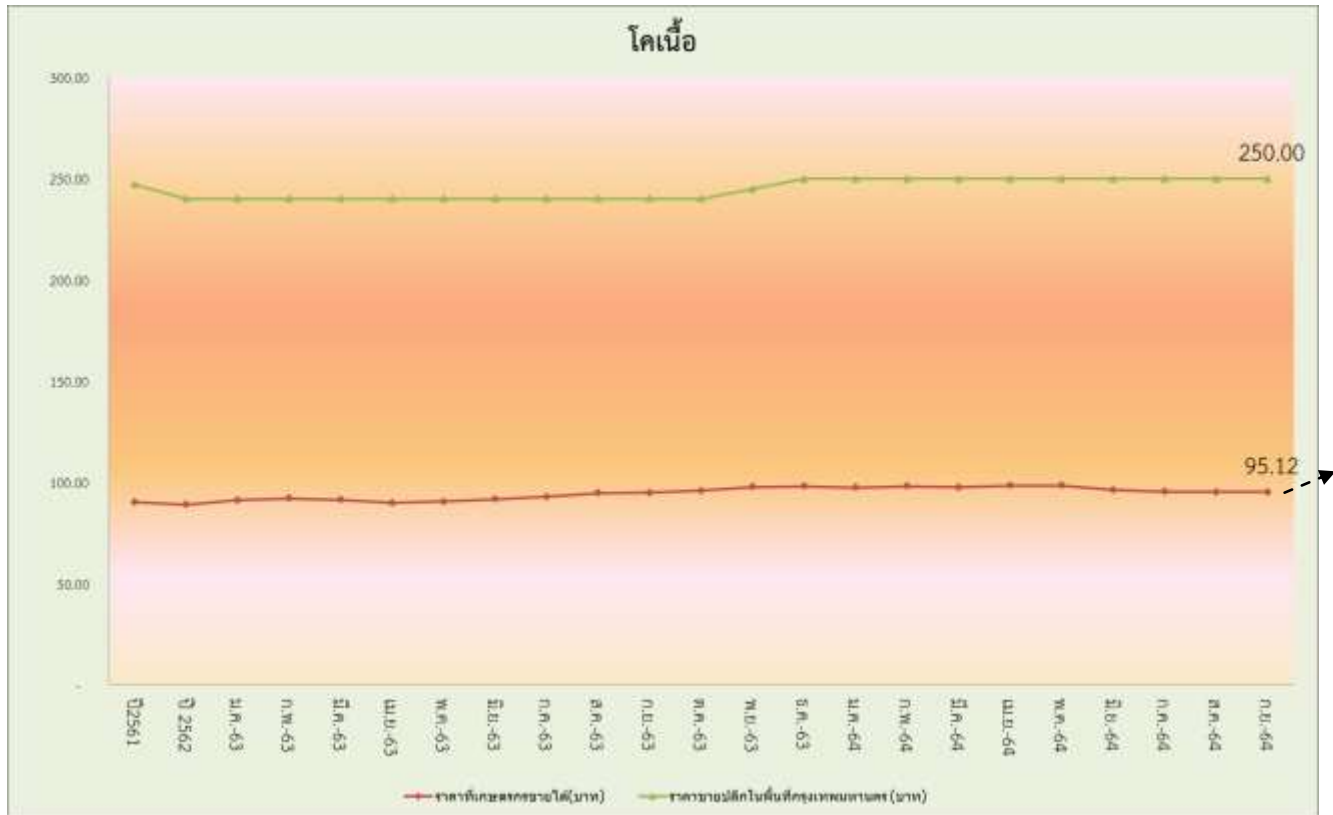
# Research and Innovation Development Center

บทวิเคราะห์สถานการณ์ราคาพืช/สัตว์เศรษฐกิจ

โดยศูนย์วิจัยและพัฒนา ธ.ก.ส. โทรศัพท์ 02-586-8855 ต่อ 4565

(<http://xms/datacenter/>&<http://www.pandinthong.com>)

## 9. โคเนื้อ



ที่มา : สำนักงานเศรษฐกิจการเกษตรและกรมการค้าภายใน วิเคราะห์โดยศูนย์วิจัยและพัฒนานวัตกรรม ธ.ก.ส.

### ราคาโคเนื้อเดือนกันยายน 2564

ราคาเฉลี่ยของโคเนื้อที่เกษตรกรขายได้ เท่ากับ 95.13 บาท/กก. ลดลงจากเดือนก่อนร้อยละ 0.03 ในขณะที่ราคาขายปลีกเฉลี่ยของเนื้อโค ณ ตลาดกรุงเทพฯ เท่ากับ 250 บาท/กก. ทรงตัวเท่ากับเดือนก่อน

### สถานการณ์โคเนื้อ

ราคาเฉลี่ยโคเนื้อที่เกษตรกรขายได้ในเดือนกันยายน 2564 ลดลงจากเดือนก่อน เนื่องจากความต้องการบริโภคโคเนื้อลดลงจากปัจจัยด้านอาหารตามธรรมชาติที่เพิ่มขึ้นในช่วงฤดูฝน ประกอบกับปริมาณการเลี้ยงโคเนื้อที่เพิ่มขึ้น รวมถึงแนวโน้มที่ภาครัฐจะมีการประกาศผ่อนคลายมาตรการล็อกดาวน์จากการแพร่ระบาดของไวรัสโควิด-19 ทั้งนี้ สถานการณ์การเลี้ยงโคเนื้อ ณ สิงหาคม 2564 มีปริมาณการเลี้ยงโคเนื้อรวมทั้งประเทศจำนวน 8.690 ล้านตัว ปรับตัวเพิ่มขึ้นร้อยละ 9.03 เมื่อเทียบกับเดือนมิถุนายน 2564 (กรมปศุสัตว์และสำนักงานเศรษฐกิจการเกษตร, 23 กันยายน 2564)

อธิบดีกรมพัฒนาธุรกิจการค้าให้ข้อมูลความก้าวหน้าการสร้างแพลตฟอร์มกลาง “เกษตรผลิต พาณิชย์ตลาด” เพื่อขายสินค้าในรูปแบบ B2B (Business-to-Business) เพื่อช่วยเหลือสหกรณ์และกลุ่มเกษตรกร ในการขายสินค้าออกสู่ตลาดต่างประเทศและในประเทศว่า กรมพัฒนาธุรกิจการค้าได้ร่วมกับกรมส่งเสริมการค้าระหว่างประเทศ กรมส่งเสริมสหกรณ์ จัดกิจกรรมเจรจาจับคู่ธุรกิจออนไลน์ระหว่างกลุ่มสหกรณ์และผู้ซื้อจากต่างประเทศ

## Research and Innovation Development Center

มีสหกรณ์ที่ผ่านการคัดเลือกเข้าร่วมจำหน่ายสินค้า 9 สหกรณ์ และมีการเจรจากับผู้นำเข้า จำนวน 22 ราย จาก 9 ประเทศ ได้แก่ สเปน ลาว เวียดนาม สิงคโปร์ เมียนมา ฟิลิปปินส์ จีน ไต้หวัน ญี่ปุ่น และอินเดีย รวม 59 คู่เจรจา ผลจากการเจรจาการค้าคาดว่าจะทำให้เกิดมูลค่าการซื้อขายภายใน 1 ปีจำนวนเงิน 79.46 ล้านบาท หรือ 2.4 ล้านดอลลาร์สหรัฐฯ สำหรับสินค้าที่ได้รับความนิยมสูงสุด ได้แก่ ข้าวหอมมะลิ ข้าวขาว ข้าวอินทรี นมอัดเม็ด ผลิตภัณฑ์นม และผลิตภัณฑ์เนื้อวัวแปรรูป เป็นต้น และผู้นำเข้าได้มีการขอตัวอย่างสินค้าจากสหกรณ์ เพื่อไปพิจารณา และมีแนวโน้มที่จะสั่งซื้อเพิ่มขึ้นอีกในอนาคต โดย 9 สหกรณ์ ได้แก่ 1) สหกรณ์การเกษตรเพื่อการตลาดลูกค้า ธ.ก.ส. สุรินทร์ จำกัด 2) สหกรณ์โคนมหนองโพราชบุรี จำกัด 3) สหกรณ์โคนมหมวกเหล็ก จำกัด 4) สหกรณ์โคนมวังน้ำเย็น จำกัด 5) สหกรณ์การเกษตรวิสัย จำกัด 6) สหกรณ์การเกษตรพิมาย จำกัด 7) สหกรณ์โคเนื้อกำแพงแสน จำกัด 8) สหกรณ์การเกษตรเมืองลับแล จำกัด และ 9) สหกรณ์การเกษตรปักษ์ชัย จำกัด สำหรับการเพิ่มช่องทางขายให้กับสหกรณ์ภายในประเทศ ได้จัดเจรจาจับคู่ธุรกิจออนไลน์ระหว่างสหกรณ์การเกษตรและผู้ซื้อภายในประเทศ อาทิ ผู้ประกอบการธุรกิจโรงแรม ทั้งนี้ การจัดทำแพลตฟอร์มกลาง “เกษตรผลิต พาณิชย์ตลาด” นี้ได้นำร่องกลุ่มสหกรณ์ที่มีความเข้มแข็ง 40 สหกรณ์ มีสินค้า ได้แก่ ข้าว ไข่ไก่ เนื้อโคขุน นมผง ผัก ผลไม้ กาแฟ และสินค้าแปรรูปจากยางพารา เป็นต้น โดยเป็นกลุ่มที่มีกำลังการผลิตเพียงพอ สามารถจำหน่ายปริมาณมากได้ ทั้งส่งออกและขายในประเทศ โดยในการส่งออกนำขึ้นขายผ่านแพลตฟอร์ม Thaitrade.com ของกรมส่งเสริมการค้าระหว่างประเทศ และในประเทศขายผ่านแพลตฟอร์ม Phenibox.com ของบริษัทแอสเสท เวิร์ดคอร์ป จำกัด (มหาชน) ซึ่งเป็นแพลตฟอร์มศูนย์ค้าส่งครบวงจรภายในประเทศ นอกจากนี้ กรมพัฒนาธุรกิจการค้ายังมีแผนที่จะเพิ่มฐานลูกค้า ทั้งในประเทศและต่างประเทศให้กับสินค้าเกษตรกลุ่มอื่น ๆ เช่น สินค้าปศุสัตว์ สินค้าประมง และสินค้าวิสาหกิจชุมชน ที่ผ่านการคัดเลือกเพื่อนำสินค้าเกษตรเหล่านี้ขึ้นจำหน่ายบนแพลตฟอร์มทั้งในประเทศและต่างประเทศ ควบคู่กับการจัดกิจกรรมจับคู่ธุรกิจออนไลน์ โดยคาดว่าจะเริ่มดำเนินการภายในเดือน ตุลาคม 2564 และยังสามารถเชื่อมโยงแพลตฟอร์ม Thaitrade.com และ Phenibox.com ไว้บนหน้าเฉพาะ “เกษตรผลิต พาณิชย์ตลาด” บนเว็บไซต์ moc.go.th ซึ่งในปัจจุบันได้ทำการเชื่อมโยงเรียบร้อยแล้ว เกษตรกรหรือผู้ประกอบการที่สนใจสามารถศึกษารายละเอียดได้ (หนังสือพิมพ์กรุงเทพธุรกิจ, 23 กันยายน 2564)

### คาดการณ์ราคาเดือนตุลาคม 2564

ศูนย์วิจัยและพัฒนานวัตกรรม ธ.ก.ส. คาดว่า ราคาโคเนื้อที่เกษตรกรขายได้เพิ่มขึ้นจากเดือนก่อนร้อยละ 0.40 – 0.93 อยู่ที่ราคา 95.50 - 96.00 บาท/กก. จากการผ่อนคลายมาตรการล็อกดาวน์ ที่ขยายให้กิจการสามารถเปิดบริการเพิ่มขึ้น คาดว่าจะช่วยเพิ่มความต้องการบริโภคเนื้อโค อย่างไรก็ตาม ในช่วงต้นเดือนตุลาคมเป็นช่วงเทศกาลถือศีลกินเจ อาจทำให้ความต้องการบริโภคเนื้อโคลดลง และกระทบต่อราคาขายโคเนื้อที่มีชีวิตของเกษตรกรได้